


# Conoce cómo hacer **avances** de tu **Crédito CupoYa Compensar** directamente a tu cuenta bancaria o billeteras móviles.

## Aquí te enseñamos cómo hacerlo:

1.

Lo primero que debes saber es que, puedes hacer avances de tu **CupoYa Compensar** a tus cuentas bancarias o billeteras móviles Nequi, Daviplata o RappiPay, pero debes tenerlas inscritas previamente en nuestro portal.



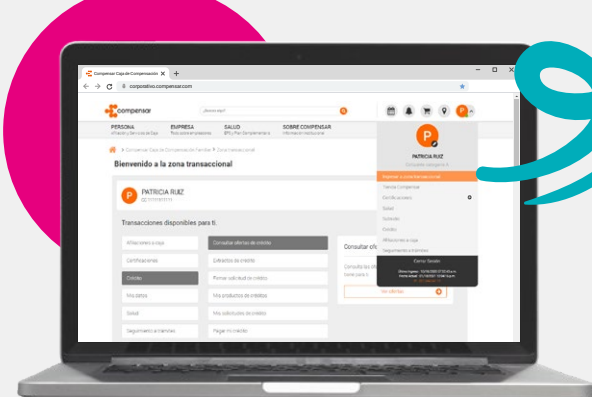
2.

Para gestionar tu producto tienes **dos opciones**:



a.

Ingresas a **www.compensar.com** da clic en el ícono de Transacciones en línea o **Zona Transaccional** que se encuentra en la parte superior derecha y digita tus datos. Una vez ingreses da clic nuevamente en el botón de ingreso a la Zona Transaccional y selecciona Crédito/Mis Productos de crédito / Consultar mis productos.

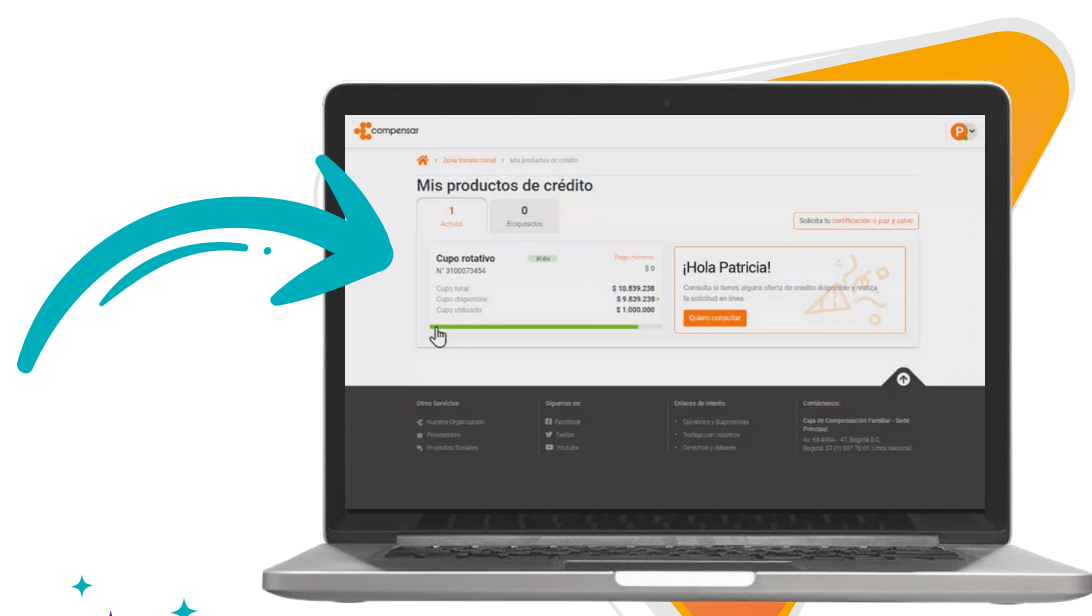


b.

Ingresas directo a tus productos con tu usuario y clave de **Transacciones en Línea** **aquí**

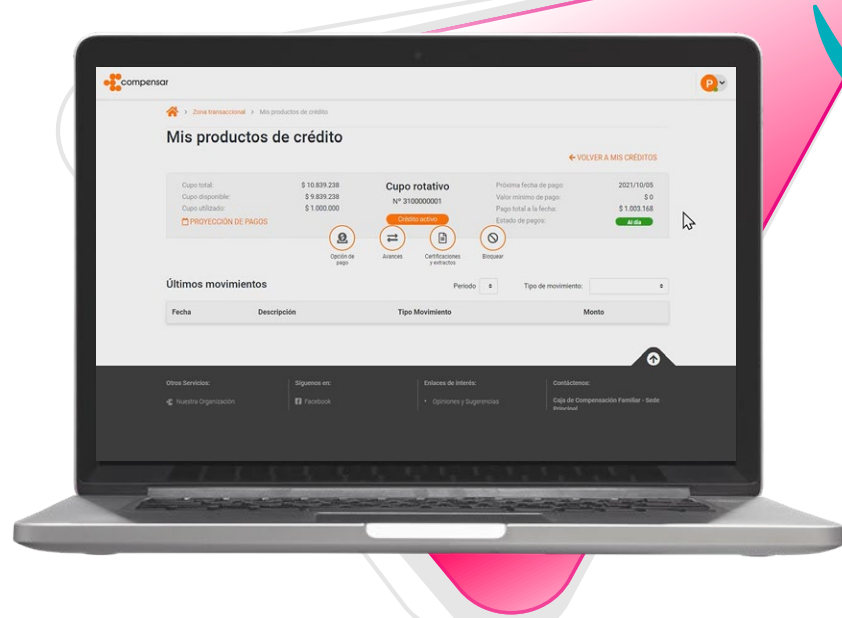
3.

Encontrarás la información de los créditos que tengas activos. **Da clic sobre tu CupoYa Compensar** para conocer el detalle de tus movimientos y gestionar tu producto.



4.

**Da clic en avances.** Te aparecerá la opción de inscribir cuentas y las cuentas que ya tengas inscritas.



Si es la primera cuenta que vas a incluir, da clic en **inscribir cuenta** y diligencia los datos solicitados.

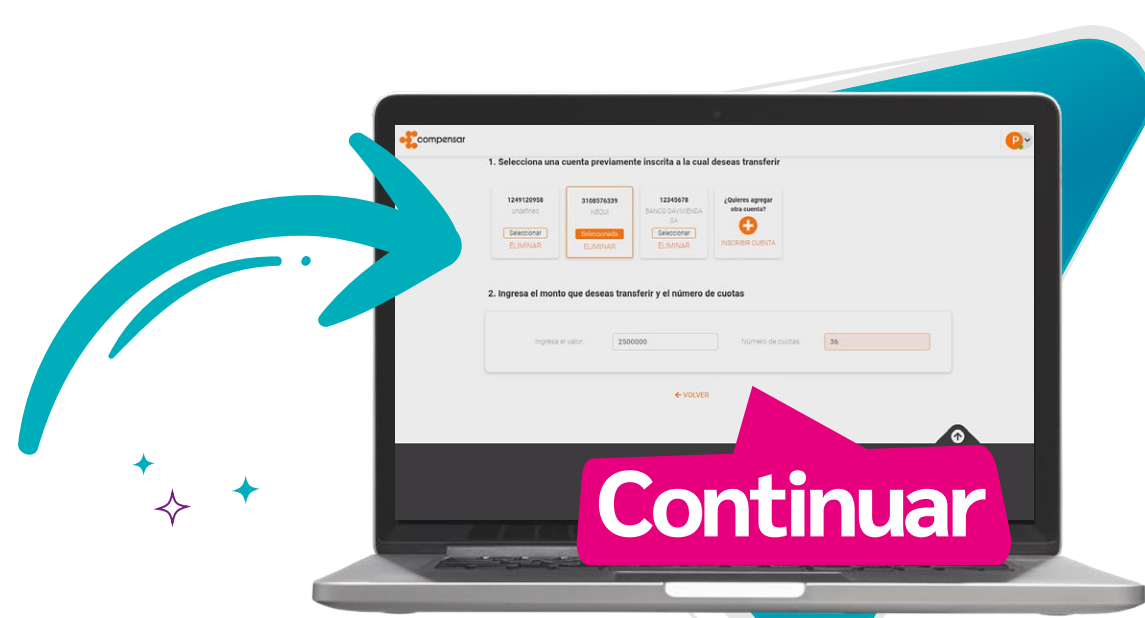


**Inscribir**

Ten en cuenta que, las cuentas bancarias o billeteras móviles inscritas deben estar a nombre del mismo afiliado titular del CupoYa Compensar.

5.

Para el avance **selecciona la cuenta inscrita** a la que vayas a transferir el dinero y digita el monto a transferir (el monto permitido por transacción es de mínimo \$10.000 y máximo el valor que tengas disponible). **Da clic en continuar.**

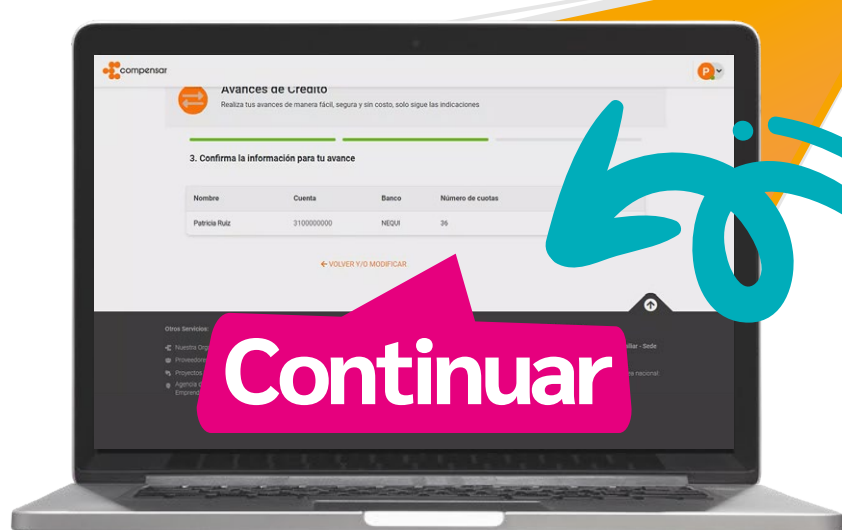


**Continuar**

El avance se difiere automáticamente a 36 meses, pero puedes hacer abonos de pago cada vez que lo desees.

6.

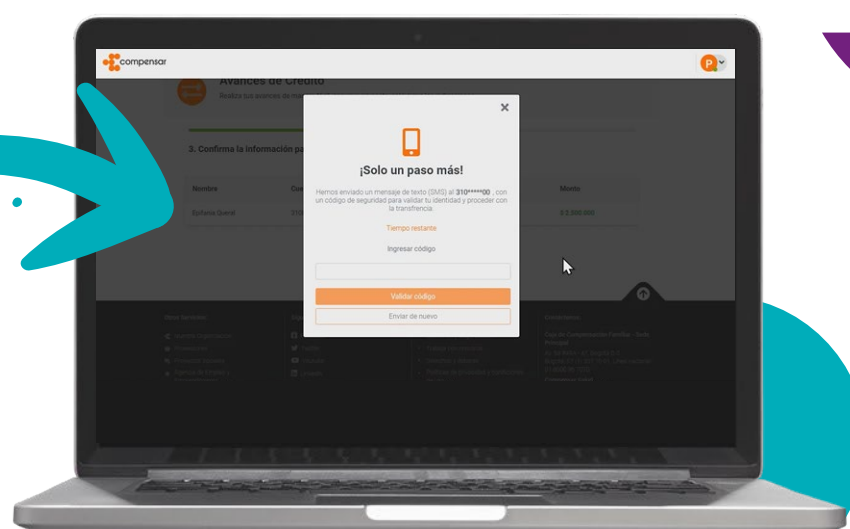
Revisa que los datos para tu avance estén correctos y **da clic en continuar**. Si alguno de los datos no corresponde da clic en modificar y ajústalo.



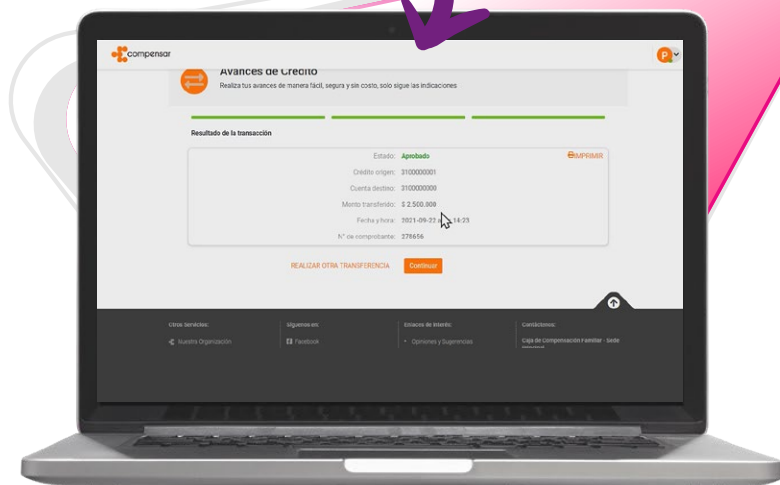
**Continuar**

7.

Enviaremos un código de confirmación a tu celular, **digítalo**.



Y te notificaremos si el trámite fue exitoso.



Ten en cuenta que, los avances que realices de lunes a viernes antes de las **2:30 de la tarde**, quedarán el mismo día en la cuenta o billetera que hayas seleccionado. Si solicitas el avance el viernes después de esa hora o en fin de semana, tendrás el dinero el siguiente día hábil.



En **Crédito Compensar**,

**ahora somos 100% digitales**

para hacerte la **vida más fácil**